



Basic

FIXED LIMIT

Manuale



Le basi

Qual è la tua posizione al tavolo?





Prima del Flop



Starting Hands Chart

Mani molto forti: AA, KK, QQ / AKs, AKo

Azioni degli avversari	Early Pos.	Middle Pos.	Late Pos.	Small Blind	Big Blind
Non importa cosa facciano gli avversari.	CAP				

Mani forti: JJ, TT, 99 / AQs, AQo, AJs

Azioni degli avversari	Early Pos.	Middle Pos.	Late Pos.	Small Blind	Big Blind
Tutti passano.	Raise				
Un giocatore chiama il BB.	Raise				
Due o più giocatori chiamano il BB.	Raise				
Un giocatore rilancia. Tutti passano.	Fold	Raise			
Un giocatore rilancia. Almeno un avversario chiama il rilancio.	Call				

Mani mediocri: AJo, ATs, ATo, KQs, KQo

Azioni degli avversari	Early Pos.	Middle Pos.	Late Pos.	Small Blind	Big Blind
Tutti passano.	Fold	Raise			
Un giocatore chiama il BB.	Fold	Raise			
Due o più giocatori chiamano il BB.	Fold	Raise			
Un giocatore rilancia. Tutti passano.	Fold				Call
Un giocatore rilancia. Almeno un avversario chiama il rilancio.	Fold				Call

Mani speculative: da 88 a 22 / KJs, KTs, QJs, QTs, JTs, T9s

Azioni degli avversari	Early Pos.	Middle Pos.	Late Pos.	Small Blind	Big Blind
Tutti passano.	Fold		Raise		
Un giocatore chiama il BB.	Fold		Call	Check	
Due o più giocatori chiamano il BB.	Call			Check	
Un giocatore rilancia. Tutti passano.	Fold				Call
Un giocatore rilancia. Almeno un avversario chiama il rilancio.	Call				

Mani miste: KJo, KTo, QJo, QTo, JTo / Da A9s a A2s, K9s, 87s, 98s

Azioni degli avversari	Early Pos.	Middle Pos.	Late Pos.	Small Blind	Big Blind
Tutti passano.	Fold			Raise	
Un giocatore chiama il BB.	Fold			Call	Check
Due o più giocatori chiamano il BB.	Fold		Call	Check	
Un giocatore rilancia. Tutti passano.	Fold				
Un giocatore rilancia. Almeno un avversario chiama il rilancio.	Fold				

C'E' UN RAISE O PIU' PRIMA DI TE:

Butti via tutte le carte tranne AA, KK, QQ, AKs e AKo. Continui a rilanciare con queste mani.

C'E' ESATTAMENTE UN RAISE DOPO DI TE

Fai call con tutte le mani con cui sei entrato nel piatto. Con AA, KK, QQ, AKs o AKo continui a rilanciare.

C'E' PIU' DI UN RAISE DOPO DI TE

Fai call al rilancio con JJ, TT, 99, AQs, AQo o AJs. Con AA, KK, QQ, AKs o AKo continui a rilanciare.

Quali mani puoi ottenere al flop?

Mani completate

▶ Top Pair



▶ Overpair



▶ Doppia coppia



▶ Tris



▶ Scala







▶ Colore











...





Quali mani puoi ottenere al flop?





Mani incomplete / Progetti





- ▶ **OESD**    





- ▶ **Flush draw**    

- ▶ **Monster draw**    

- ▶ **Gutshot**    

- ▶ **Doppio Gutshot**    

- ▶ **Overcards**    

- ▶ **Overcards + Gutshot**    



La strategia al Flop

Monster (doppia coppia o più)

- ▶ Punti e rilanci il più possibile.

Top Pair o Overpair

- ▶ Punti o rilanci una volta.
- ▶ Se c'è un rilancio dopo di te, fai solo call.

Monster draw

- ▶ Punti e rilanci il più possibile.

Flush draw, OESD o doppio gutshot

- ▶ Punti o rilanci una volta.
- ▶ Se c'è un rilancio dopo di te, fai solo call.

Gutshot o Overcards

- ▶ Punti solo se hai rilanciato prima del flop e ci sono al massimo due avversari nella mano.
- ▶ Chiami una puntata o un rilancio avversario solo se l'ammontare del piatto è almeno dieci volte l'importo della puntata che devi chiamare.

Gutshot e Overcards

- ▶ Punti o rilanci una volta.
- ▶ Se c'è un rilancio dopo di te, fai solo call.

Trash Hand

- ▶ Se hai rilanciato prima del flop e ci sono al massimo due avversari, punti.
- ▶ Se la tua puntata viene rilanciata o qualcuno punta prima di te, passi la mano.



La strategia al turn

NESSUNO HA PUNTATO E HAI L'INIZIATIVA

- Punti con ...**
- ▶ Tutte le mani completate come le top pair
 - ▶ I progetti, se hai al massimo due avversari.
-

- Fai check con ...**
- ▶ I progetti, se ci sono più di due avversari (per poter chiamare una puntata con le odds).
 - ▶ Ogni altra mano.
-

NESSUNO HA PUNTATO E NON HAI L'INIZIATIVA

- Punti con ...**
- ▶ Doppia coppia o meglio.
-

- Fai check con ...**
- ▶ Ogni altra mano.
-

QUALCUNO HA PUNTATO PRIMA DI TE

- Rilanci con ...**
- ▶ Doppia coppia o meglio.
-

- Fai call con ...**
- ▶ Top pair o overpair.
 - ▶ Monster draws, flush draws, OESD o doppio gutshots.
 - ▶ Gutshot, se il pot è almeno 10 più grande della puntata che dovresti chiamare.
-

- Fai fold con ...**
- ▶ Ogni altra mano.
-

QUALCUNO HA PUNTATO E C'E' STATO UN RILANCIO O PIU'

- Fai raise con ...**
- ▶ Doppia coppia o meglio, se pensi di avere la mano migliore rispetto ai tuoi avversari.
-

- Fai call with ...**
- ▶ Doppia coppia o meglio, se in base alle carte sul board non pensi di avere la mano migliore.
-

- Fai fold con ...**
- ▶ Ogni altra mano.
-



La strategia al turn

C'E' ESATTAMENTE UNA PUNTATA DOPO DI TE

Fai raise con ... ▶ Doppia coppia o meglio.

Fai call con ...

- ▶ Top pair o overpair.
- ▶ Monster draws, flush draws, OESD o doppio gutshots.
- ▶ Gutshot, se il pot è almeno 10 più grande della puntata che dovresti chiamare.

Fai fold con ... ▶ Ogni altra mano.

C'E' PIU' DI UN RAISE DOPO DI TE

Fai raise con ... ▶ Doppia coppia o meglio, se pensi di avere la mano migliore rispetto ai tuoi avversari.

Fai call con ...

- ▶ Doppia coppia o meglio, se in base alle carte sul board non pensi di avere la mano migliore.
- ▶ Monster draw, flush draw
- ▶ OESD e doppio gutshot, quando non ci sono possibilità di colore.

Fai fold con ... ▶ Ogni altra mano.



La strategia al river

HAI L'INIZIATIVA

- ▶ Punti con ogni mano completata.
- ▶ Se c'è un rilancio dopo di te e le community card permettono di formare una mano migliore della tua allora chiami semplicemente il raise. Altrimenti puoi continuare a puntare se sei sicuro di avere la mano migliore.
- ▶ Se un avversario punta prima di te, rilanci con doppia coppia o meglio se non ci sono mani migliori possibili. Altrimenti fai solo call.
- ▶ Se non hai una mano completata, fai check e passi dopo una puntata avversaria.

NON HAI L'INIZIATIVA

- ▶ Punti se ottieni una top pair. Se qualcuno punta prima di te, o se c'è un rilancio dopo di te, fai call. Se devi chiamare più di una puntata, ad esempio se c'è stata una puntata e un rilancio prima di te, dovresti passare la mano.
- ▶ Se avevi una top pair o una overpair al flop con cui hai fatto solo call, dovresti sempre chiamare una puntata al river. Se gli avversari iniziano a puntare e a rilanciare, però, spesso sei battuto e dovresti passare.
- ▶ Punti o rilanci solo con doppia coppia o meglio e quando non c'è possibilità di formare mani migliori. Altrimenti fai solo call.
- ▶ Se non hai una mano completata, fai semplicemente check e passa dopo una puntata avversaria.

ECCEZIONE

Se affronti un solo avversario ed hai una coppia qualsiasi al river, anche se non è una top pair, dovresti sicuramente chiamare una sua puntata.



Il tuo cammino personale

Il punto di partenza per la tua carriera nel poker sono i \$50 di bonus che ricevi come capitale di partenza dopo aver superato il quiz. Con questo denaro dovresti iniziare a giocare FL \$0.10/\$0.20.



Step 1: Giochi \$0.10/\$0.20

Sali allo step 2: con almeno \$90



Step 2: Giochi \$0.15/\$0.30

Sali allo step 3: con almeno \$150

Scendi allo step 1: se scendi fino a \$60



Step 3: Giochi \$0.25/\$0.50

Sali allo step 4: con almeno \$300

Scendi allo step 2: se scendi fino a \$90



Step 4: Giochi \$0.50/\$1.00

Scendi allo step 3: se scendi fino a \$150



PokerStrategy.com

The Professional Poker School