



STRATÉGIE DU PETIT TAPIS

Mémo

Principes de base

Comment jouer avant le flop ?

Quelles mains pouvez-vous toucher ?

Comment jouer à partir du flop ?



Principes de base


Votre gestion de bankroll







Limite de jeu	Bankroll nécessaire	Entrez à la table avec une cave de...	Recavez quand vous avez moins de...	Quittez la table quand vous avez plus de...
NL10 (0.05/0.10)	\$50	\$2	\$1.50	\$2.50
NL20 (0.10/0.20)	\$120	\$4	\$3	\$5
NL25 (0.15/0.25)	\$150	\$5	\$3.75	\$6.25
NL50 (0.25/0.50)	\$300	\$10	\$7.50	\$12.50

Quelle est votre position ?



 Donneur (dealer)
2 positions en fin de parole
3 positions en milieu de parole
3 positions en début de parole
2 positions dans les blinds

-  Le donneur et le joueur directement à sa droite forment la fin de parole.
-  Les trois joueurs venant après la fin de parole, dans le sens contraire des aiguilles d'une montre, forment le milieu de parole.
-  Les trois joueurs venant après le milieu de parole, dans le sens contraire des aiguilles d'une montre, forment le début de parole.
-  Les deux joueurs qui ont payé les deux blinds sont appelés "les blinds".



Comment jouer avant le flop ?

La table des mains de départ (Starting Hands Chart)



Si personne n'a encore relancé, vous relancez avec...

Vous êtes en début de parole	JJ - AA AK
Vous êtes en milieu de parole	99 - AA AK, AQ
Vous êtes en fin de parole ou dans les blinds	77 - AA AT, AJ, AQ, AK, KQ

Si les adversaires relancent, vous vous mettez all-in avec...

Il y a eu 1 relance avant vous	JJ - AA AK
Il y a eu 2 relances avant vous	KK, AA
Quelqu'un relance derrière vous	TT - AA AK

Re-steals

Vous faites un resteaal avec	88 - AA AJ - AK
En cas de resteaal adverse, vous vous mettez all-in avec	99 - AA AJ - AK

À combien relancez-vous ?

Personne n'a relancé avant vous	4 Big Blind + 1 Big Blind par joueur déjà entré en jeu avant vous
Quelqu'un relance avant ou après vous	Vous vous mettez directement all-in
Vous faites un resteaal / Vous êtes confronté à un resteaal	Vous vous mettez directement all-in



Quelles mains pouvez-vous toucher ?

MIDDLE-PAIRE (PAIRE MOYENNE)

Vos cartes de départ forment une paire et le tableau contient une carte commune plus élevée.



TOP-PAIRE

Une paire obtenue à partir de l'une de vos deux cartes et de la carte commune la plus élevée.



OVERPAIR

Vos cartes de départ forment une paire et le tableau ne contient pas de carte commune plus élevée.



TIRAGE QUINTE BILATÉRAL (OESD)

Quatre cartes de rang consécutif, auxquelles il manque une carte à l'une des extrémités pour former une quinte.



TIRAGE COULEUR

Quatre cartes de la même couleur, auxquelles il manque une cinquième carte de la même couleur pour former une couleur.





Comment jouer à partir du flop ?

Vous avez relancé avant le flop :

Vous jouez :

- Middle-paire, top-paire, overpair et toutes les mains supérieures + OESD et tirage couleur

Comment jouer ces mains :

- Si personne n'a encore misé, vous misez environ 2/3 du pot.
- Si quelqu'un a déjà misé, vous vous mettez directement all-in.
- Si vous avez misé et que quelqu'un a relancé derrière vous, vous vous mettez directement all-in.
- Si votre mise représente plus de la moitié de votre tapis, alors vous vous mettez directement all-in.
- Si des adversaires se contentent de payer votre mise au flop, vous vous mettez directement all-in sur le tour d'enchères suivant, le turn.

Vous n'avez rien touché ?

- Si, au début du tour d'enchères, le pot est au moins deux fois plus gros que votre tapis, alors vous vous mettez directement all-in quoi qu'il arrive.
- Si vous avez relancé avant le flop et que vous avez un seul adversaire, alors vous misez environ 2/3 du pot. Si l'adversaire ne se couche pas, vous abandonnez votre bluff au turn.

Vous n'avez pas relancé avant le flop :

Vous jouez :

- Top-paire (le kicker doit être au minimum un Valet), overpair et toutes les mains supérieures.

Comment jouer ces mains :

- Si personne n'a encore misé, vous misez 2/3 du pot.
- Si quelqu'un a déjà misé, vous vous mettez directement all-in.
- Si votre mise est relancée, vous vous mettez directement all-in.
- Si votre mise représente plus de la moitié de votre tapis, alors vous vous mettez directement all-in.
- Si des adversaires suivent votre mise au flop, alors vous vous mettez directement all-in au turn.