



PokerStrategy.com

The Professional Poker School



Для начинающих

СТРАТЕГИЯ КОРОТКИХ СТЭКОВ

Руководство

Основы

Как играть на префлопе?

Какие руки у вас могут быть?

Как играть на постфлопе?



ОСНОВЫ


Ваш банкролл-менеджмент







Игровой лимит	Необходимый банкролл	Садитесь за стол с...	Докупайтесь при менее чем...	Покидайте стол при более чем...
NL10 (0.05/0.10)	\$50	\$2	\$1.50	\$2.50
NL20 (0.10/0.20)	\$120	\$4	\$3	\$5
NL25 (0.15/0.25)	\$150	\$5	\$3.75	\$6.25
NL50 (0.25/0.50)	\$300	\$10	\$7.50	\$12.50

В какой вы позиции?



 Дилер
2 поздних позиции
3 средних позиции
3 ранних позиции
2 позиции блайндов

-  Дилер и игрок справа от него – это две поздних позиции.
-  Три игрока, которые сидят против часовой стрелки за поздними позициями, находятся в средней позиции.
-  Три игрока, которые сидят против часовой стрелки за средними позициями, находятся в ранней позиции.
-  Двух игроков, которые заплатили малый и большой блайнды, называют блайндами.



Как играть на префлопе?

Чарт стартовых рук



Если ещё не было повышений, вы повышаете с ...

Вы в ранней позиции	JJ - AA AK
Вы в средней позиции	99 - AA AK, AQ
Вы в поздней позиции или на блайндах	77 - AA AT, AJ, AQ, AK, KQ

Если соперники устроили экшен, вы идёте олл-ин с ...

Перед вами было одно повышение	JJ - AA AK
Перед вами было 2 и больше повышений	KK, AA
После вас было повышение	TT - AA AK

Рестилы

Вы рестилите с	88 - AA AJ - AK
В ответ на рестил оппонента вы идёте олл-ин с	99 - AA AJ - AK

Какого размера должен быть ваш рейз?




Перед вами не было повышений	4 больших блайнда + по 1 большому блайнду за каждого игрока, вошедшего в игру перед вами
Перед вами или после вас было(и) повышение(ия)	Вы сразу идёте олл-ин
Вы делаете рестил / Против вас делают рестил	Вы сразу идёте олл-ин



Какие руки у вас могут быть?

СРЕДНЯЯ ПАРА

Готовая пара из ваших стартовых карт: есть только одна старшая общая карта.

У вас:   Флоп:   

ТОП-ПАРА

Пара из одной из ваших стартовых карт и самой старшей общей карты.

У вас:   Флоп:   

СТАРШАЯ ПАРА

Готовая пара из ваших стартовых карт: нет более старшей общей карты.

У вас:   Флоп:   

OESD

Четыре следующих непосредственно друг за другом карты, которым сверху или снизу не хватает одной карты до стрейта.

У вас:   Флоп:   

ФЛЕШ-ДРО

Четыре карты одной масти, которым не хватает одной карты до флеша.

У вас:   Флоп:   



Как играть на постфлопе?

Вы повысили на префлопе

Вы играете:

- Со средней парой, топ-парой, старшей парой и любой лучшей картой + OESD и флеш-дро

Ваши действия:

- Если никто ещё не делал ставки, то вы ставите примерно 2/3 размера банка.
- Если кто-то уже поставил, вы сразу идёте олл-ин.
- Если вы сделали ставку, а после вас было повышение, вы сразу идёте олл-ин.
- Если для ставки вам понадобится более половины ваших денег, вы сразу идёте олл-ин.
- Если оппоненты только коллируют в ответ на вашу ставку на флопе, то в следующем кругу торговли -на тёрне - вы сразу идёте олл-ин.

Вы ни во что не попали?

- Если банк к началу этого круга торговли уже вдвое превышает ваш стэк, то вам в любом случае следует идти олл-ин.
- Если на префлопе вы сделали рейз и у вас только один оппонент, вам в любом случае следует ставить примерно 2/3 размера банка.
- Вы блефуете и сдаётесь, если ваш оппонент не сбрасывает карты.

Вы не делали рейза на префлопе:

Вы играете:

- С топ-парой (как минимум валет в качестве кикера), старшей парой и с любыми лучшими картами.

Ваши действия:

- Если никто ещё не делал ставки, то вы ставите 2/3 размера банка.
- Если кто-то уже поставил, вы сразу идёте олл-ин.
- Если вы сделали ставку, а после вас было повышение, вы сразу идёте олл-ин.
- Если для ставки вам понадобится более половины ваших денег, вы сразу идёте олл-ин.
- Если оппоненты коллируют в ответ на вашу ставку на флопе, то на тёрне вы сразу идёте олл-ин.



PokerStrategy.com
The Professional Poker School